

COREtec®

FLOORS

# NATURALS

*Collection*



FR

# What's in your *core*?

Les vraies valeurs de la vie sont celles forgées dans le cercle familial : l'authenticité, la confiance et l'opportunité d'être créatif sont de véritables cadeaux qui animent notre quotidien. C'est notre philosophie de vie. Notre identité familiale, notre âme. Ces mêmes valeurs constituent le moteur de notre société et définissent notre culture d'entreprise.

Nous avons conçu ensemble le meilleur revêtement de sols et élaboré le sol le plus abouti. Nous avons poursuivi un rêve et lancé une toute nouvelle catégorie de sols au cours de cette démarche. En tant que créateurs de COREtec<sup>®</sup>, nous sommes parvenus à concevoir le revêtement de sols original 100 % étanche à l'eau. Aujourd'hui, nos partenaires consommateurs apprécient nos solutions de sols élégants et solides qui favorisent une authentique vie de famille remplie de divertissements, d'enfants et d'animaux de compagnie. La vraie Vie !



## SÉLECTIONNEZ, CLIQUEZ, SAVOUREZ. AUSSI SIMPLE QUE CELA !

Notre Marque de fabrique. Notre identité, notre âme. Avec l'appui de chaque salarié, distributeur et partenaire, nous sommes reconnus pour notre capacité à résoudre vos problèmes et pour vous offrir des produits techniques. Nous sommes aussi réputés pour notre talent à toujours innover et notre passion pour le design.

Aujourd'hui, nous offrons une gamme incroyable de décors résistants et durables qui peuvent être achetés, installés et utilisables en une seule journée. " Sélectionnez, Cliquez, Savourez. Aussi simple que cela ! "

La tâche la plus délicate pour vous sera de choisir parmi notre grande variété de décors. Soyez rassurés vous en trouverez un qui correspond à votre style car nous avons un sol pour chaque personnalité.

---

**Bienvenue dans notre famille,  
Nous nous engageons à  
rester authentiques !**



# Votre sol COREtec® *soigneusement* façonné

Votre COREtec® s'adapte à  
votre style. Il résiste aux réalités  
de la vie en toute simplicité !

AUTHENTIQUE JUSQU'AU BOUT - AUTHENTIQUE JUSQU'AU BOUT - AUTHENTIQUE JUSQU'AU BOUT



FLORA 50 LVRE 2554



FOREST 50 LVP 806



## Pourquoi *choisir* un sol COREtec® ?



### 1 Chaleureux grâce à notre sous-couche en liège

Tous nos sols ont une sous-couche intégrée exceptionnelle en liège. Cette sous-couche est effectivement plus chaude, plus silencieuse et recouvre facilement les surfaces dures existantes, masquant parfaitement les imperfections des supports.

C'est également l'un des matériaux les plus durables du marché. Le liège est récolté sur le chêne-liège et peut de nouveau être récolté tous les dix ans, sans que l'arbre ne soit endommagé.



### 3 100% étanches à l'eau

Nos sols 100 % étanches à l'eau sont à l'épreuve de nos chers enfants et de nos animaux de compagnie. Essayez-les dans votre cuisine ou votre salle de bain : ils ne se déformeront pas, même s'ils sont immergés dans l'eau.

La couche de base 100 % étanche à l'eau, constituée d'un vinyle résistant et complétée d'un traitement anti-usure garderont votre sol en excellent état pour toute la durée de vie de votre maison. Nous sommes heureux de vous offrir pour tous les sols COREtec® une garantie à vie limitée à un usage résidentiel.

### 2 Facile de maintenir

Nos sols nécessitent un entretien enfantin. Grâce à nos couches d'usure haute performance, les sols COREtec® sont faciles à nettoyer et à entretenir.

Vous avez renversé quelque chose ? Pas d'inquiétude, vous pouvez facilement le nettoyer, en utilisant votre nettoyant pour sols ou notre kit de nettoyage COREtec® recommandé.



### 4 Une solution efficace

COREtec® est facile à installer, à entretenir et à vivre. Son système d'assemblage par simple clic ne nécessite pas de colle ni de clous. Il peut être installé sur un sol existant sans sous-couche additionnelle.

Oubliez le huilage ou la mise en cire, l'imperméabilisation ou la remise à neuf par ponçage !

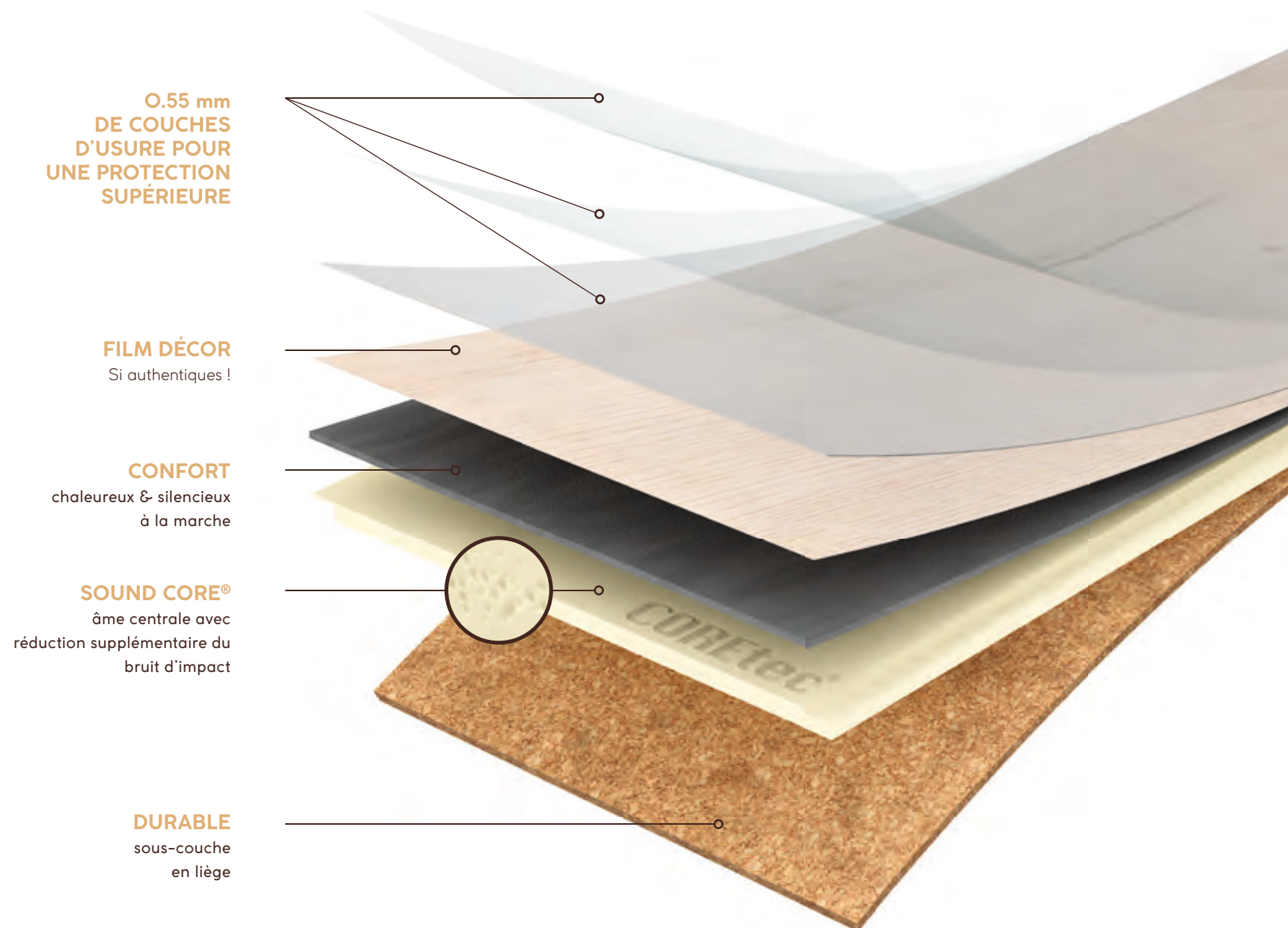




SOUND CORE® - 8 mm

# Silencieux et résistant, jusqu'au *CŒUR*

Chez COREtec®, nous sommes fiers de proposer la collection la plus complète de sols 100 % résistants à l'eau vous permettant d'exprimer votre véritable nature.



100 % résistant à l'eau



Extrêmement stable



Pas besoin d'acclimatation



Facile à installer



Installation sur toute surface



Bruit réduit



Résistant à l'usure



À l'épreuve d'animaux de compagnie



Propriété électrostatique



Convient aux sols chauffants-rafraîchissants



# NATURALS *Collection*

AUTHENTIQUE JUSQU'AU BOUT - AUTHENTIQUE JUSQU'AU BOUT



**MULTI SERIES**



**1800 SERIES**



**1500 SERIES**



**1200 SERIES**

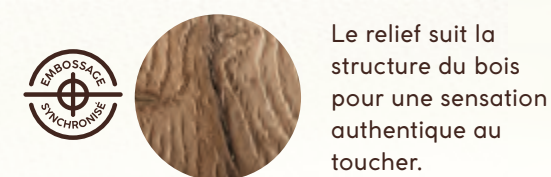
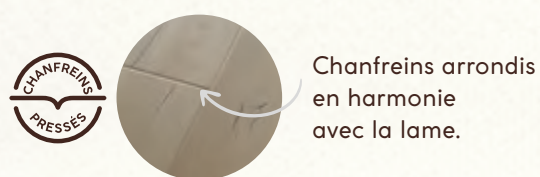


**HERRINGBONE SERIES**



**TILE SERIES**

	8 mm	8 mm	8 mm	8 mm	8 mm	8,8 mm	8 mm				
	0,55 mm	0,55 mm	0,55 mm	0,55 mm	0,55 mm	0,55 mm	0,55 mm				
	10 pcs 2,62 m <sup>2</sup> ± 24 kg	6 pcs 2,47 m <sup>2</sup> ± 20 kg	6 pcs 2,53 m <sup>2</sup> ± 19 kg	8 pcs 2,23 m <sup>2</sup> ± 17 kg	10 pcs 2,75 m <sup>2</sup> ± 23 kg	32 pcs 2,32 m <sup>2</sup> ± 19 kg	12 pcs 2,5 m <sup>2</sup> ± 21 kg	32 pcs 2,92 m <sup>2</sup> ± 23 kg	4 pcs 2,28 m <sup>2</sup> ± 21 kg	6 pcs 2,59 m <sup>2</sup> ± 23 kg	





# Choisissez votre couleur


## LAMES



**DESERT 50 LVPE 805**



**SWAMP 50 LVPE 859**



**FOREST 50 LVP 806**  
**FOREST HB 50 LVPEH 806**



**TIMBER 50 LVPE 853**



**FLORA 50 LVRE 2554**  
**FLORA HB 50 LVRH 2554**



**AURORA 50 LVRE 2756**  
**AURORA HB 50 LVRH 2756**



**PAMPAS 50 LVRE 2955**



**EILA 50 LVRE 3173**



**BARLEY 50 LVRE 2754**  
**BARLEY HB 50 LVRH 2754**



**FERN 50 LVREM 3273**



**BLOSSOM 50 LVRE 2514**




**JUNIPER 50 LVRE 2713**  
**JUNIPER HB 50 LVRH 2713**



**HAZE 50 LVPE 855**



**IRIS 50 LVRE 2995**



**MEADOW 50 LVP 807**  
**MEADOW HB 50 LVPEH 807**



**LEAF 50 LVPE 858**



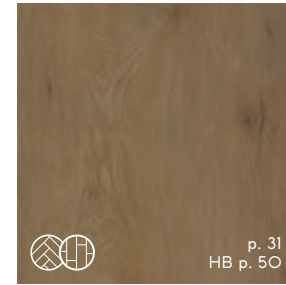
**LUMBER 50 LVP 804**  
**LUMBER HB 50 LVPEH 804**




**ACORN 50 LVPE 854**  
**ACORN HB 50 LVPEH 854**




**MARLOW 50 LVRE 2884**




**SORREL 50 LVRE 2556**  
**SORREL HB 50 LVRH 2556**




**BARK 50 LVPE 856**




**PERUVIA 50 LVRE 3084**



**ELON 50 LVRE 2887**



**JUGLANS 50 LVRE 3088**  
**JUGLANS HB 50 LVRH 3088**



**RAVEN 50 LVRE 3188**

# DALLES




**THABOR 50 LVTE 1903**




**ALBARON 50 LVTE 3392**



**VELETA 50 LVTE 3394**



**EVEREST 50 LVTE 1901**



**ANETO 50 LVTE 3473**




**JURA 50 LVTE 1907**




**STROMBOLI 50 LVTE 3493**



**MATTERHORN 50 LVTE 1905**



**ALGAR 50 LVTE 3396**



**BERNER 50 LVTE 3399**




**CANYON 50 LVTE 1906**



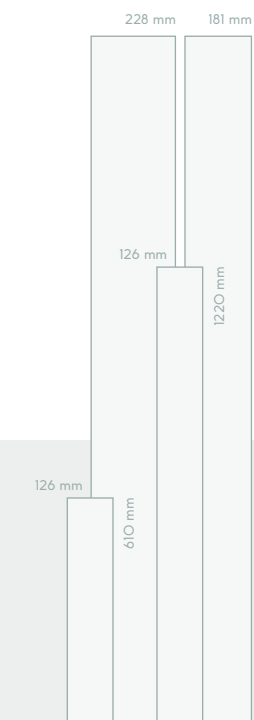
**VELETA 50 LVTE 3394**  
PLINTHE 70 MD9 3394





# FERN

50 LVREM 3273




## MULTI SERIES

1 boîte contient des planches aux dimensions suivantes :

- 1830 x 228 x 8 mm    1220 x 126 x 8 mm
- 1830 x 181 x 8 mm    610 x 126 x 8 mm

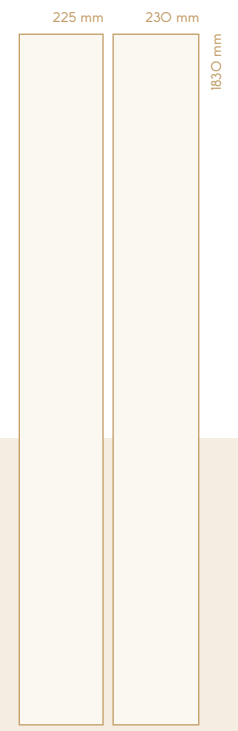






# PERUVIA

50 LVRE 3084  
1830 x 230 x 8 mm



## 1800 SERIES

1830 x 225 x 8 mm  
1830 x 230 x 8 mm








PLINTHE 70 HD9 3173



PLINTHE 70 HD9 3188



1800 SERIES

# EILA


50 LVRE 3173  
1830 x 225 x 8 mm



1800 SERIES

# RAVEN

50 LVRE 3188  
1830 x 225 x 8 mm







1800 SERIES

# AURORA

50 LVRE 2756  
1830 x 230 x 8 mm



Aucun joint de dilatation requis ! ↷







PLINTHE 70 MD9 2713



JUNIPER 50 LVRE 2713

PLINTHE 70 MD9 2754



1800 SERIES

# JUNIPER


50 LVRE 2713  
1830 x 230 x 8 mm



1800 SERIES

# BARLEY

50 LVRE 2754  
1830 x 230 x 8 mm







1800 SERIES

# JUGLANS

50 LVRE 3088

1830 x 230 x 8 mm







PLINTHE 70 MD9 2884



MARLOW 50 LVRE 2884

PLINTHE 70 QR9 2887



1800 SERIES

# MARLOW

50 LVRE 2884  
1830 x 230 x 8 mm



1800 SERIES

# ELON


50 LVRE 2887  
1830 x 230 x 8 mm





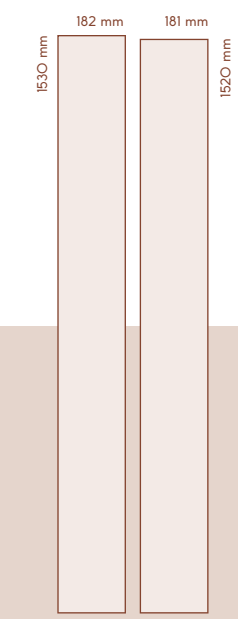


FLORA 50 LVRE 2554



# SORREL

50 LVRE 2556  
1520 x 181 x 8 mm



## 1500 SERIES


1530 x 182 x 8 mm  
1520 x 181 x 8 mm







PLINTHE 70 MD9 2995



1500 SERIES

# IRIS

50 LVRE 2995  
1530 x 182 x 8 mm



1500 SERIES

# PAMPAS

50 LVRE 2955  
1530 x 182 x 8 mm








PLINTHE 70 QR9 2514



1500 SERIES

# BLOSSOM

50 LVRE 2514  
1520 x 181 x 8 mm




1500 SERIES

# FLORA

50 LVRE 2554  
1520 x 181 x 8 mm







# FOREST

50 LVP 806  
1220 x 182 x 8 mm



## 1200 SERIES

1200 x 182 x 8 mm





1200 SERIES

# DESERT


50 LVP 805  
1220 x 182 x 8 mm




1200 SERIES

# LUMBER

50 LVP 804  
1220 x 182 x 8 mm







1200 SERIES

# MEADOW


50 LVP 807  
1220 x 182 x 8 mm



1200 SERIES

# TIMBER

50 LVPE 853  
1220 x 182 x 8 mm







1200 SERIES

# ACORN

50 LVPE 854  
1220 x 182 x 8 mm




ANETO 50 LVTE 3473



1200 SERIES

# HAZE

50 LVPE 855  
1220 x 182 x 8 mm








1200 SERIES

## SWAMP

50 LVPE 859  
1220 x 182 x 8 mm







1200 SERIES

# BARK


50 LVPE 856  
1220 x 182 x 8 mm




1200 SERIES

# LEAF

50 LVPE 858  
1220 x 182 x 8 mm

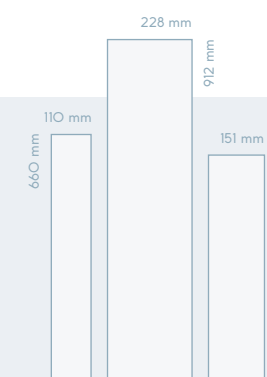






# AURORA

50 LVRH 2756  
604 x 151 x 8 mm



## HERRINGBONE SERIES


660 x 110 x 8 mm  
604 x 151 x 8 mm  
912 x 228 x 8 mm







PLINTHE 70 HD9 2556



HERRINGBONE SERIES

# SORREL

50 LVRH 2556  
912 x 228 x 8 mm




PLINTHE 70 MD9 2554




HERRINGBONE SERIES

# FLORA

50 LVRH 2554  
912 x 228 x 8 mm








HERRINGBONE SERIES

# LUMBER

50 LVPEH 804  
660 x 110 x 8 mm



HERRINGBONE SERIES

# FOREST

50 LVPEH 806  
660 x 110 x 8 mm







HERRINGBONE SERIES

# ACORN


50 LVPEH 854  
660 x 110 x 8 mm




HERRINGBONE SERIES

# MEADOW

50 LVPEH 807  
660 x 110 x 8 mm








HERRINGBONE SERIES

# JUNIPER

50 LVRH 2713  
604 x 151 x 8 mm







HERRINGBONE SERIES

# BARLEY

50 LVRH 2754  
604 x 151 x 8 mm



HERRINGBONE SERIES

# JUGLANS

50 LVRH 3088  
604 x 151 x 8 mm






Défini par  
les *détails*  
de la nature

**NATURALS**  
*Collection*

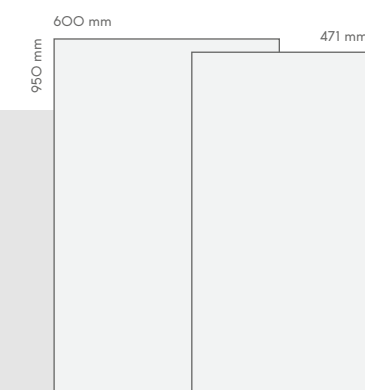






# JURA

50 LVTE 1907  
915 x 471 x 8 mm



## TILE SERIES

950 x 600 x 8,8 mm  
915 x 471 x 8 mm







TILE SERIES

# THABOR

50 LVTE 1903  
915 x 471 x 8 mm



TILE SERIES

# EVEREST

50 LVTE 1901  
915 x 471 x 8 mm



PLINTHE 70 HD9 1901





FOREST STAIRS



TILE SERIES

# MATTERHORN

50 LVTE 1905  
915 x 471 x 8 mm



TILE SERIES

# CANYON

50 LVTE 1906  
915 x 471 x 8 mm







ANETO 50 LVTE 3473



MEGATILE SERIES

# ANETO

50 LVTE 3473

950 x 600 x 8,8 mm








PLINTE 70 HD9 3396

MEGATILE SERIES

# ALGAR

50 LVTE 3396  
950 x 600 x 8,8 mm



PLINTE 70 MD9 3394

MEGATILE SERIES

# VELETA

50 LVTE 3394  
950 x 600 x 8,8 mm







PLINTHE 70 MD9 3392

MEGATILE SERIES

# ALBARON

50 LVTE 3392  
950 x 600 x 8,8 mm



PLINTHE 70 HD9 3399

MEGATILE SERIES

# BERNER

50 LVTE 3399  
950 x 600 x 8,8 mm







MEGATILE SERIES

# STROMBOLI

50 LVTE 3493  
950 x 600 x 8,8 mm





# Accessoires

## Plinthes à peindre

Nos plinthes à peindre sont 100 % étanches à l'eau et résistants aux chocs.



14 cm 1.8 cm 2 m  
70 PSK2000-1




10 cm 1.3 cm 2.3 m  
70 PSK2300-3




10 cm 2 cm 2 m  
70 PSK2000-2




6.5 cm 1.3 cm 2.3 m  
70 PSK2300-2



4 cm 1 cm 2.3 m  
70 PSK2300-1




8 cm 1.5 cm 2.4 m  
70 HD9 ....



5.8 cm 1.3 cm 2.4 m  
70 MD9 ....



1.8 cm 1.8 cm 2.4 m  
70 QR9 ....



2 cm 4.2 cm 2.4 m  
70 MP9 ....

Différentes options:



## Accessoires aux décors 100% assortis = même film décor.

Nos accessoires sont assortis au décor de votre sol, sont 100 % étanches à l'eau et résistants aux chocs.




! .... = No de réf. correspondant

# Installation

## Facile à installer

Les sols COREtec® sont les plus faciles à installer sur le marché.

Regardez la vidéo d'installation sur notre site Web: [www.coretecfloors.com](http://www.coretecfloors.com)




Votre escalier et vos sols forment un tout




## Variantes Herringbone Series


Mélanguez et créez votre propre modèle avec les très grandes lames à chevrons.




UNIQUE




DOUBLE




TRIPLE




CARRÉ



BRIQUE



ANGLE




MOSAÏQUE


## Variantes Multi Series

Créez aisément votre propre style avec 4 formats différents.

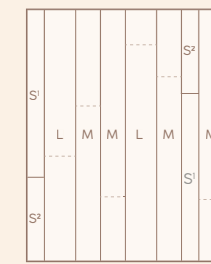
C'est vous qui déterminez la façon d'installer les lames !



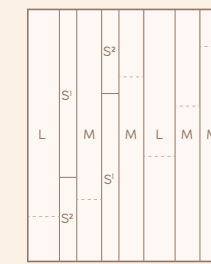
POSE STANDARD



OPTION 1



OPTION 2



OPTION 3

# Entretien

## Le kit COREtec® Clean, rapide et écologique:

- Nettoyant quotidien
- Nettoyant intensif
- Détachant



80 CCS 3400



# Caractéristiques techniques

## CLASSE D'USAGE

Classe 23 / 33 (EN ISO 10874)

## SOLIDITÉ À LA LUMIÈRE

> grade 6 (ISO 105-B02)

## CARACTÉRISTIQUES GÉOMÉTRIQUES

Conforme (ISO 24337)

## ISOLATION ACOUSTIQUE (BRUIT DE CHOC)

$\Delta L_w = 20$  dB (ISO 10140-3 / EN 717-2)

$\Delta L_{LIN} = 10$  dB (ISO 10140-3 / EN 717-1)

## RÉSISTANCE À L'ABRASION

Pass 5000 cycles (EN 13329 Annex E)

## EMISSIONS DE FORMALDÉHYDE

E1 (EN 717-1)

## ESSAI DE LA CHAISE À ROULETTES

Passé 25000 cycles (ISO 4918)

## RÉACTION AU FEU

Bfl - S1 (EN 13501)

## EFFET D'UN PIED DE MEUBLE

Pas d'effet visible (EN 16581)

## GLISSANCE

DS - RIO (EN 13893 - DIN 51130)

## POINÇONNEMENT RÉMANENT

$\leq 0,10$  mm (EN ISO 24343-1)

## CHAUFFAGE PAR LE SOL

Adéquat

## RÉSISTANCE AUX TACHES

5 (pas d'effet visible) (EN 438-2)

## ACCUMULATION DE CHARGES ÉLECTROSTATIQUES

$\leq 2$  kV (EN 1815)

## RÉSISTANCE À LA TRACTION

LS  $\geq 2,0$  / SS  $\geq 3,5$  (EN 24334)

## RÉSISTANCE THERMIQUE

$0,066$  m<sup>2</sup>-K/W (EN 12667)

## STABILITÉ DIMENSIONNELLE

Conforme  $\leq 0,25\%$  (EN ISO 23999)

Series	Nom	SQ №	Longueur (mm)	Largeur (mm)	Épaisseur (mm)						Pièces / boîte	M <sup>2</sup> / boîte	± Poids boîte (kg)
MULTI	Fern	50 LVREM 3273	610	126	8						2		
			1830	181	8						4	2,62	24
			1220	126	8						2		
			1830	228	8						2		
1800	Eila	50 LVRE 3173	1830	225	8					6	2,47	20	
	Raven	50 LVRE 3188	1830	225	8					6	2,47	20	
	Aurora	50 LVRE 2756	1830	230	8					6	2,53	19	
	Juniper	50 LVRE 2713	1830	230	8					6	2,53	19	
	Barley	50 LVRE 2754	1830	230	8					6	2,53	19	
	Juglans	50 LVRE 3088	1830	230	8					6	2,53	19	
	Peruvia	50 LVRE 3084	1830	230	8					6	2,53	19	
	Elon	50 LVRE 2887	1830	230	8					6	2,53	19	
	Marlow	50 LVRE 2884	1830	230	8					6	2,53	19	
1500	Iris	50 LVRE 2995	1530	182	8					8	2,23	17	
	Pampas	50 LVRE 2955	1530	182	8					8	2,23	17	
	Sorrel	50 LVRE 2556	1520	181	8					10	2,75	23	
	Flora	50 LVRE 2554	1520	181	8					10	2,75	23	
1200	Lumber	50 LVP 804	1220	182	8						12	2,66	22
			1220	182	8						12	2,66	22
			1220	182	8						12	2,66	22
			1220	182	8						12	2,66	22
	Timber	50 LVPE 853	1220	182	8						12	2,66	22
			1220	182	8						12	2,66	22
			1220	182	8						12	2,66	22
			1220	182	8						12	2,66	22
			1220	182	8						12	2,66	22
			1220	182	8						12	2,66	22
HERRINGBONE	50 LVRH 2556	912	228	8						A:6-B:6	2,5	21	
		912	228	8						A:6-B:6	2,5	21	
		660	110	8						A:16-B:16	2,32	19	
		660	110	8						A:16-B:16	2,32	19	
		660	110	8						A:16-B:16	2,32	19	
		660	110	8						A:16-B:16	2,32	19	
TILE	Everest	50 LVTE 1901	915	471	8					6	2,59	23	
	Thabor	50 LVTE 1903	915	471	8					6	2,59	23	
	Matterhorn	50 LVTE 1905	915	471	8					6	2,59	23	
	Canyon	50 LVTE 1906	915	471	8					6	2,59	23	
	Jura	50 LVTE 1907	915	471	8					6	2,59	23	
MEGATILE	Veleta	50 LVTE 3394	950	600	8,8					4	2,28	21	
	Algar	50 LVTE 3396	950	600	8,8					4	2,28	21	
	Berner	50 LVTE 3399	950	600	8,8					4	2,28	21	
	Albaron	50 LVTE 3392	950	600	8,8					4	2,28	21	
	Stromboli	50 LVTE 3493	950	600	8,8					4	2,28	21	
	Aneto	50 LVTE 3473	950	600	8,8					4	2,28	21	



# L'amour de la nature au *CŒUR* des activités de COREtec®



## Nos engagements envers vous.

### ♥ Nous choisir, c'est nous aimer pour la vie

Nous croyons en un monde où les choses s'inscrivent dans la durée. Une vie entière. Et même au-delà. C'est bon pour vous et pour la planète. Vous bénéficiez d'une garantie à vie pour un usage résidentiel et de 10 ans pour un usage commercial.

### ☞ Un air intérieur sain

La certification GreenGuard Gold est reconnue comme l'une des plus strictes au niveau mondial, allant plus loin que le classement A+ lié à la qualité de l'air intérieur. Votre sol contribue donc à créer un environnement le plus sain possible pour travailler et vivre, et protéger les personnes les plus sensibles.

### 🌐 Sous-couche durable en liège

Le liège est un matériau extrêmement durable. Il conserve son élasticité même après des années d'utilisation. Les forêts de chênes-lièges réduisent les émissions de CO<sub>2</sub>.

### 🌟 Nous pouvons en apporter la preuve

Ne nous croyez pas sur parole, regardez les preuves ! COREtec® répond aux normes de nombreux labels et certificats de durabilité. Nos sols COREtec® sont libres de métaux lourds (tel que le plomb) et de phtalates.

### ∞ Deuxième vie

Si vous souhaitez un nouveau sol, pourquoi ne pas donner une seconde vie à votre sol COREtec® ? Faites don de votre ancien revêtement via Second Life Floors. En effet, votre sol peut encore parfaitement écrire de nouvelles histoires ailleurs.

### 🌱 Participez à la conservation des forêts

Votre sol COREtec® ne contient pas de bois. Vous ne sacrifiez donc aucun arbre pour votre intérieur. Mais ce n'est pas tout : nous nous engageons en faveur de la conservation des forêts, partout dans le monde.






Les sols COREtec®  
sont si **performants**,  
que **d'autres utilisateurs**  
peuvent encore les *apprécier*


Découvrez comment votre revêtement de sol  
COREtec® obtient une seconde vie.

  
**Nous collectons**  
votre sol COREtec®  
existant sur votre demande

  
**Nous nettoyons**  
avec les produits de nettoyage  
bio COREtec®, et les  
reconditionnons dans une  
entreprise de travail adapté



  
**2<sup>ème</sup> vie**  
vous contribuez à bâtir  
les bases d'un monde  
plus durable

  
**Nouvel objectif**  
votre sol COREtec® obtient un  
nouvel objectif à but non lucratif  
via un organisme de bienfaisance



COREtec®, le choix naturel



Garantie (Années) La garantie couvre les vices de fabrication et l'usure précoce en usage normal.



**COREtec**<sup>®</sup>  
FLOORS

Souverainestraat 27 - 9770 Kruisem (Belgium)  
info@usfloors.be · www.coretecfloors.com